



САЙТ ПСИХОЛОГИЧЕСКОЕ ЗЕРКАЛО  
Все для психологов, родителей и педагогов





## Обзор:

Лэпбук «Правила дорожного движения» познакомит детей с правилами поведения пешехода, пассажира и водителя, профессией инспектор дорожно-патрульной службы, различными дорожными знаками, видами светофоров, позволит тренировать память, внимание, воображение, развивать речь.

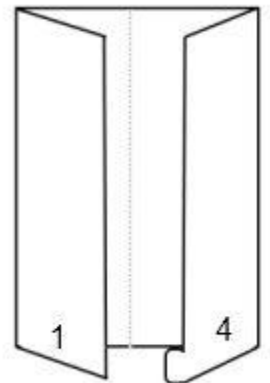
## Инструкция.

### Этапы:

1. Все раскладки печатаются на листах А4. Размер готового лэпбука зависит от вашей основы. В качестве основы можно взять часть ватмана, папки с завязками, листы фотоальбома (большого формата) или в магазинах для творчества и рисования есть цветные плотные листы формата А3 и больше.


Классический вариант лэпбука. Если материал не помещается на основу ее можно нарастить, приклеив сверху, снизу листы или вставки.

2. Вырезаем по контуру все детали.
  3. Собираем карманы
  4. Собираем энциклопедию, гармошки и интерактивные окошки, игры.
  5. Раскладываем по карманам.
  6. Размещаем на основе, ищем удобный вариант и только потом все приклеиваем.
- По размещению могут быть варианты, т.к. размер основы может быть другим.





**Общий вид лэпбука:**







## Сборка частей.

1. Книжка «Найди отличия».  
Вырезать страницы,  
Соединить степлером,  
приклеить к титульному листу  
и затем на основу.



2. Энциклопедия «Виды  
светофоров».  
Вырезать по контуру, сложить  
гармошкой и приклеить к  
основе.



3. Интерактивное окно «Я водитель-пешеход-пассажир»  
Вырезать по контуру, сложить края к центру. Под окошком расположить три кармана с правилами поведения как пешехода, как водителя и как пассажира, вставить в них карточки.



Плакат вырезать, сложить края к центру и приклеить к основе.



4. Игра «Важная профессия»  
Вырезать большие карточки  
и полоски с надписями,  
сложить в карман.

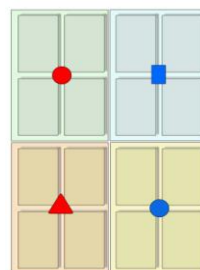


5. Правила поведения в  
транспорте, на улице, за  
рулем  
Вырезать карточки вложить в  
тематические карманы  
(правила для пешехода,  
водителя, пассажира)






8. Лото «Дорожные знаки»  
Вырезать 4 поля и карточки.  
Сложить по карманам



9. «Ребусы»  
Вырезать по контуру  
карточки.  
Сложить в карман. Ребус и  
отгадка имеют одинаковую  
рамочку.



## 10. «Дорожные знаки»

Вырезать полоски со знаками, склеить в одну полоску 3 части (с одного листа), сложить гармошкой. Вклеить в титульный и наклеить на основу.

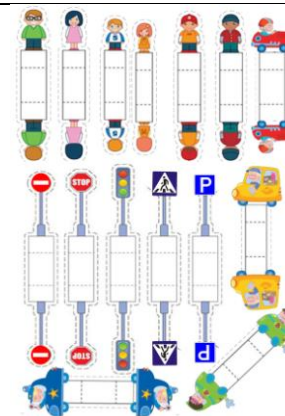



## 11. «Театр»

Персонажей, знаки и машины вырезать по контуру, сложить по линиям, согнуть основу и склеить, совмещая края.

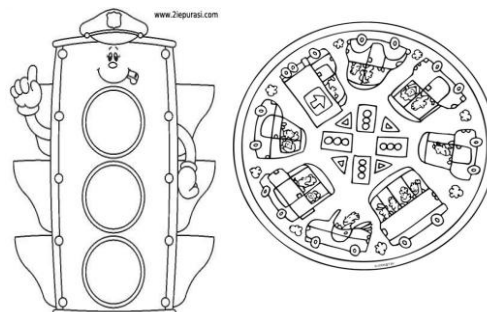
Использовать для разыгрывания историй, объяснения правил дорожного движения, поведения, подачи заданий.


Основу наклеить на лист. Для расширения можно использовать дорожный конструктор (то вырезать по контуру каждую деталь). Разложить по карманам.





12. «Дорожные раскраски»  
Распечатать раскраски 2 на одном листе, разрезать пополам, вложить в конверт. Этот раздел легко заменить и пополнить из интернета. Можно распечатать А4, тогда сложить каждую пополам. Карман с раскрасками вынести на заднюю сторону лэпбука.






13. Загадки.  
Вырезать по контуру  
карточки, вложить в карман.



14. «Нади ошибку»  
Вырезать по контуру  
карточки, вложить в карман.




15. «Расскажи историю»  
Вырезать по контуру  
карточки, вложить в карман.



### 16. «В машине»


Вырезать машину по контуру, сложить пополам.

Два листа вырезать, склеить верхние части, затем этот блок вклеить в обложку – машину.



13. Карманы помечены рисунками от игр, чтобы дети, не умеющие читать, могли ориентироваться в содержании лэпбука.


### Сборка конверта.





### Сборка кармана.

Подвернуть края назад,  
склеить.



**ПРИТНОГО И ПОЛЕЗНОГО ИСПОЛЬЗОВАНИЯ»**

**Заходите чаще – новый лэпбук каждую неделю!**

С уважением,  
Дорохина Ольга Валерьевна  
[dorohinaov@mail.ru](mailto:dorohinaov@mail.ru)

Мой сайт: [www.psichologicheskoezerkalo.ru](http://www.psichologicheskoezerkalo.ru)  
Моя страница ВКонтакте: <https://vk.com/id371145093>  
Лэпбуки: <https://vk.com/club130993261> или <http://www.psichologicheskoezerkalo.ru/category/lepbuk>  
Тесты: <https://vk.com/public127870622>  
Педагогу-психологу ДОУ: <https://vk.com/club127123007>





# САЙТ ПСИХОЛОГИЧЕСКОЕ ЗЕРКАЛО



Группа ВКонтakte #Лэлбук